

FATEC NA PALMA DA MÃO



Fatec na palma da mão Português - Brasil (pt_br)

Você ainda não se identificou. (Acessar)



Tutorial de acesso

Vamos lá?



● que você vai encontrar

Na sua sala de aula virtual: “Fatec na palma da mão”, os encontros diários seguirão os mesmos horários das aulas que você está matriculado desde o início do semestre letivo. Você deve acessar o ambiente, e seguir a rotina abaixo:

 **Vídeos**

 **Áudios**

 **Material de apoio**

 **Fórum de discussão**

 **Videoconferência/live**

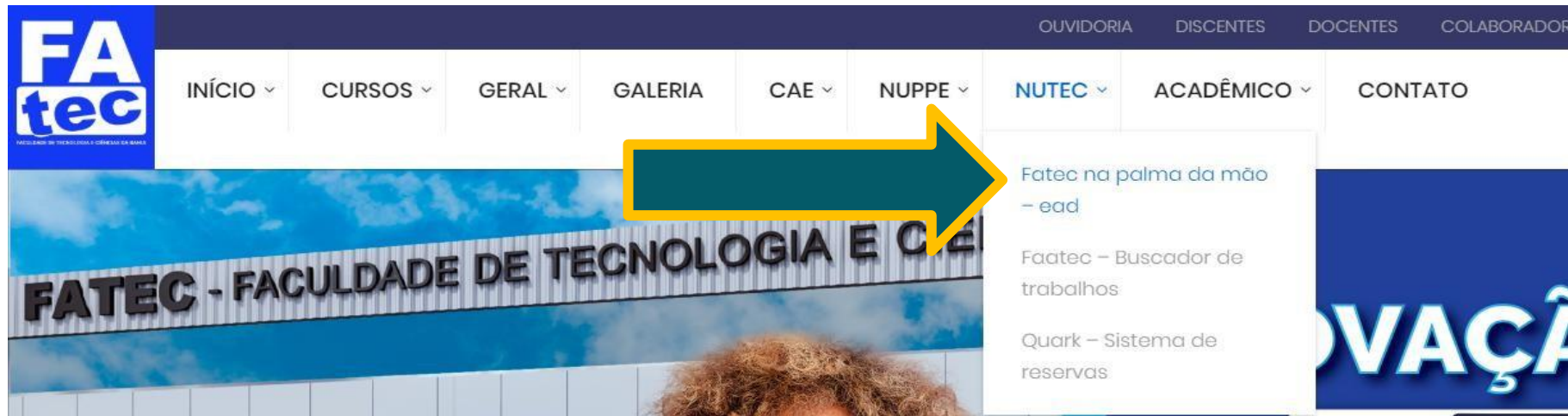
 **Atividades**



Como acessar

Para iniciar o seu aprendizado no ambiente siga as instruções:

1. Acesse o site da fatec
2. Na opção NUTEC
3. Fatec na palma da mão - ead




4. Ou digite no navegador o endereço:

<https://fatecba.edu.br/ead/>

Como acessar

1. No seu portal acadêmico – Sistema Jaguar – você também encontrará um atalho para entrar e as instruções

Pode ser também apontando no QR-Code



Clique em acessar



Realize o login

Seu e-mail

20F@tec24

Lembrar identificação de usuário

Acessar

Escreva seu e-mail e senha
Digite o seu e-mail e senha
que foi cadastrado

Alguns cursos podem permitir o
acesso a visitantes

Acessar como visitante



LOGIN



Seu e-mail institucional

Número da sua matrícula sem pontos ou traços seguido de @fatecba.edu.br

EX: 2400010001@fatecba.edu.br

Senha padrão: 20F@tec24

Primeiro acesso



Após efetuar o acesso ao ambiente “Fatec na palma da mão” pela primeira vez, será necessário trocar a senha a partir das orientações existentes no ambiente.

A página inicial irá permitir acessar os componentes curriculares do seu curso. Para ter acesso a qualquer um deles basta clicar no que você desejar e sua página será revelada.

Troque a senha

Siga as instruções da senha para troca:

1. Em Senha atual: Coloque a senha fornecida 2oF@tec24
2. Nova senha: Digite uma senha nova pessoal
3. Repita no campo seguinte.
4. Aperte: Salvar mudanças.

Você tem que mudar a senha antes de continuar

Mudar a senha

Identificação de usuário

rosanamestrado@gmail.com

A senha deve ter ao menos 8 caracteres, ao menos 1 dígito(s), ao menos 1 letra(s) minúscula(s), ao menos 1 letra(s) maiúscula(s), no mínimo 1 caractere(s) não alfa-numéricos, como *, -, ou #.

Senha atual



Nova senha



Nova senha (novamente)



Salvar mudanças

Este formulário contém campos obrigatórios marcados com ! .

Obs: na próxima vez que entrar no ambiente será com sua nova senha.

Conhecendo o ambiente

Cursos acessados recentemente

Seu painel



Seu novo painel de controle tem muitos recursos para ajudá-lo a acessar facilmente as informações mais importantes para você.

Anterior

Próximo

Fim do tour

Linha do tempo



Resumo dos cursos

Todos

Ordenar por

Nome do curso

Cartão

Arquivos privados

Nenhum arquivo disponível

Uma vez logado, será apresentado um tour dos recursos para melhor compreensão do ambiente.

Apresentação da disciplina

☰ Fatec na palma da mão Português - Brasil (pt_br) ▾

🔔 🗨️ Rosana Barbosa 👤 ▾

🏠 Painel

🏠 Página inicial do site

📅 Calendário

📁 Arquivos privados

🎓 Meus cursos

🎓 Introdução a
Informática -
Engenharia Civil

Personalizar esta página

Cursos acessados recentemente



Essa é a tela inicial, clique na disciplinas de acordo com o curso e com o dia da sua aula.

Linha do tempo



Nenhuma atividade com prazo

Resumo dos cursos

🏠 Todos ▾

Ordenar por Nome do curso ▾

🗪 Cartão ▾



Arquivos privados

Nenhum arquivo disponível

Gerenciar arquivos privados...

Apresentação da disciplina

Fatec na palma da mão Português - Brasil (pt_br)

Painel / Meus cursos / Graduação / Engenharias / Engenharia Civil / 1º Semestre / Introdução a Informática - Engenharia Civil

Avisos

Vídeos

Áudios

Materiais de Apoio

Fórum de discussão


Videoconferência ou Live

Atividades

Introdução a Informática - Engenharia Civil

- Participantes
- Emblemas
- Competências
- Notas
- Geral
- Vídeos
- Áudios
- Materiais de Apoio
- Fórum de discussão
- Videoconferência ou Live
- Atividades


Cada disciplina será dividido em tópicos. Nas próximas telas será explicado cada tópico





Vídeos

Nesse tópico você terá videoaulas dos docentes sobre os componentes trabalhados nas disciplinas.



Áudios



Arquivos com áudios e/ou podcasts com complementos, explicações e demais esclarecimentos de temas abordados nas aulas.





Material de apoio



Artigos, textos, slides e todo tipo de material de suporte para a compreensão e estudo do componente curricular.



Fórum de discussão

Essa área é reservada para tirar dúvidas, comunicação em tempo real feito por meio de chat ou pelo docente que pode abrir um espaço de debates e discussões de conteúdos.



Videoconferência/live



Aula online



Atividades

Atividades de vários tipos e formatos de arquivos, podendo ser apenas informativa ou devolutiva.

Fatec na palma da mão - APP

1. Baixe o app moodle no seu smartphone pelo Google play ou App Store. As versões suportam Android e IOS.

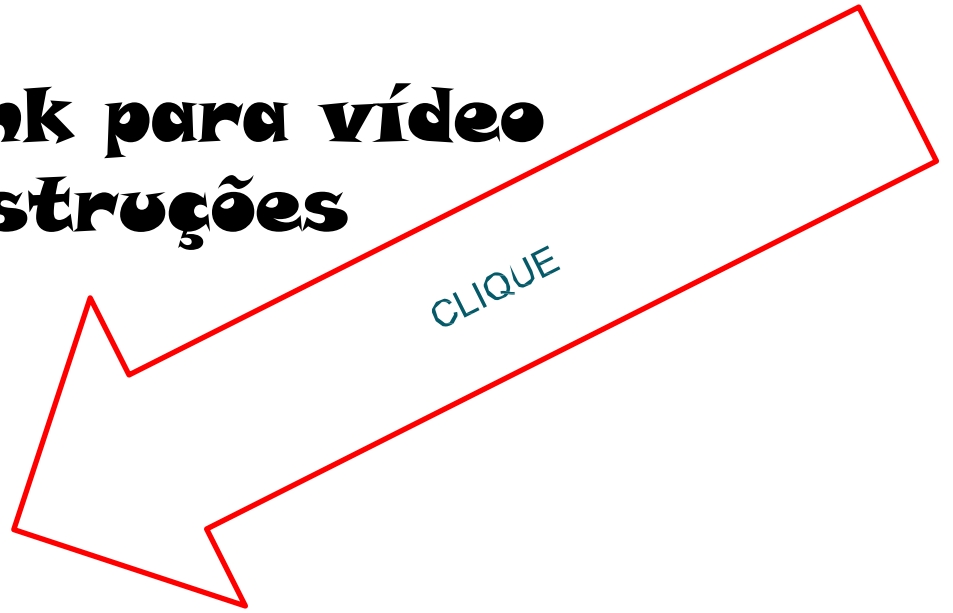
2. Digite a URL: <https://fatecba.edu.br/ead>

3. Na próxima tela coloque seu e-mail e senha.

E bons estudos!!!



Acesso o link para vídeo com instruções



<https://www.youtube.com/watch?v=2i93BXbT-9c>



Rosana Barbosa Cunha Costa
Coordenadora do NUTEC



Maynara Maia Muller
Coordenadora do NEAD

Para qualquer dúvida entre em contato com o Núcleo de Tecnologia pelo e-mail

avafatec@fatecba.edu.br